

作成日	2023/8/31
更新日	2024/5/16

## お薬管理アプリ「Wellpilot」Q & A

### 目次

お薬管理アプリ「Wellpilot」Q & A .....	1
Q1 お薬管理アプリ「WellPilot」ってなに？ .....	2
Q2 お薬・サプリメントの登録方法について教えて .....	3
Q3 飲み忘れ防止のためにお知らせ機能を設定したい。 .....	5
Q4 アラーム設定の「メッセージでお知らせ」「電話でお知らせ」について教えてください。 .....	7
Q5 キャラクターの設定を変更するには？ .....	8
Q6 登録しているお薬・サプリメントの残数を変更するには？ .....	10
Q7 お薬・サプリメントを削除するには？ .....	11
Q8 お薬・サプリメントの登録時に必須項目以外を入力しないと、どのような設定になりますか？	13
Q9 「毎日服用」のお薬・サプリメントの記録をつけるには？ .....	14
Q10 「都度服用」のお薬・サプリメントの記録をつけるには？ .....	17

## Q1 お薬管理アプリ「WellPilot」ってなに？



「Wellpilot」は、お薬・サプリメントの飲み忘れの防止を目的とするスマートフォンアプリです。「ブルーベリーアイを毎日飲みたいのに、時々飲み忘れてしまう…」そんな方のために、スマートフォンで手軽にお薬やサプリメントの管理、飲み忘れ防止のお知らせ、服用の記録、残数確認ができるアプリです。

インストールは、お使いのスマートフォンに応じて、以下のリンクをクリックしてください。

- iOS でインストール

<https://apps.apple.com/jp/app/id6449350186>

- Android でインストール

[https://play.google.com/store/apps/details?id=com.uits.medicine\\_notebook&pli=1](https://play.google.com/store/apps/details?id=com.uits.medicine_notebook&pli=1)

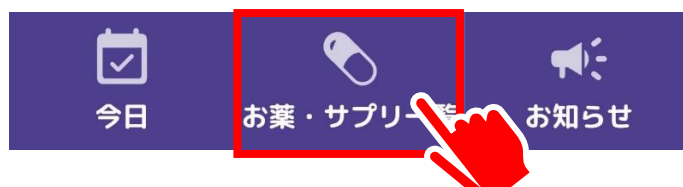
	アプリのバージョン	最終更新日
iOS	1.3	2024年4月29日
Android	1.3.3	2024年4月29日

## Q2 お薬・サプリメントの登録方法について教えて

① アプリを起動



② 画面下にある「お薬・サプリー覧」をタップ



③ 「お薬・サプリを新規登録する」をタップ



④ 「毎日服用」か「都度服用」をタップ



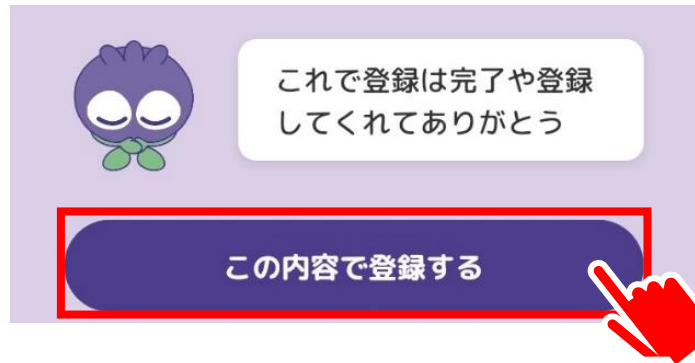
● 毎日服用 毎日繰り返し服用するお薬を登録したいとき  
登録項目を入力

	項目	内容
必須	サプリ・お薬名	サプリ・お薬の名前を入力します
	残りの数	サプリ・お薬の所持数を入力します
任意	画像を登録/撮影する	サプリ・お薬の画像を登録する
	お薬の単位	「個」「錠」「包」「回」から選択する
	服用タイミング	「指定しない」「食後」「食間」「食後」「就寝前」から選択する
	1回の服用数	サプリ・お薬の服用数を入力する
	頻度	「1日1回」「1日2回」「1日3回」「1日4回」からサプリ・お薬の頻度を選択する
	飲む時間	サプリ・お薬の飲む時間を設定する
	服用開始日	サプリ・お薬の服用開始日を設定する

● 都度服用 その都度服用するお薬を登録したいとき

	項目	内容
必須	サプリ・お薬名	サプリ・お薬の名前を入力します
任意	画像を登録/撮影する	サプリ・お薬の画像を登録する
	お薬の単位	「個」「錠」「包」「回」から選択する
	1回の服用数	サプリ・お薬の服用数を入力する

⑤ 「この内容で登録する」をタップ



### Q3 飲み忘れ防止のためにお知らせ機能を設定したい。

お知らせ機能（アラーム）を設定する方法

① 画面左上の「メニュー」をタップ



② 「アラーム設定」をタップ



- ③ 「メッセージでお知らせ」「電話でお知らせ」のON/OFFで設定する



Q4 アラーム設定の「メッセージでお知らせ」「電話でお知らせ」について教えてください。

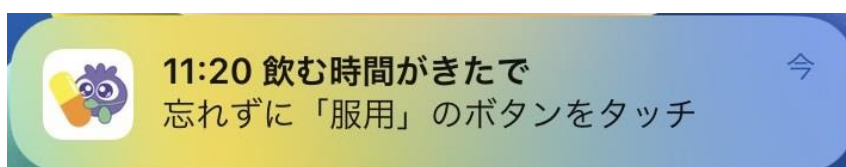


「電話でお知らせ」が ON の場合、服用時刻を 10 分過ぎても、服用記録がない場合にブルブルくん（又は、アイアイちゃん）が電話を掛けてお知らせします。



※「電話でお知らせ」を利用する場合、アプリを終了せず、バックグラウンドを残してください。

「メッセージでお知らせ」が ON の場合、服用時刻にメッセージでお知らせ通知が来ます。

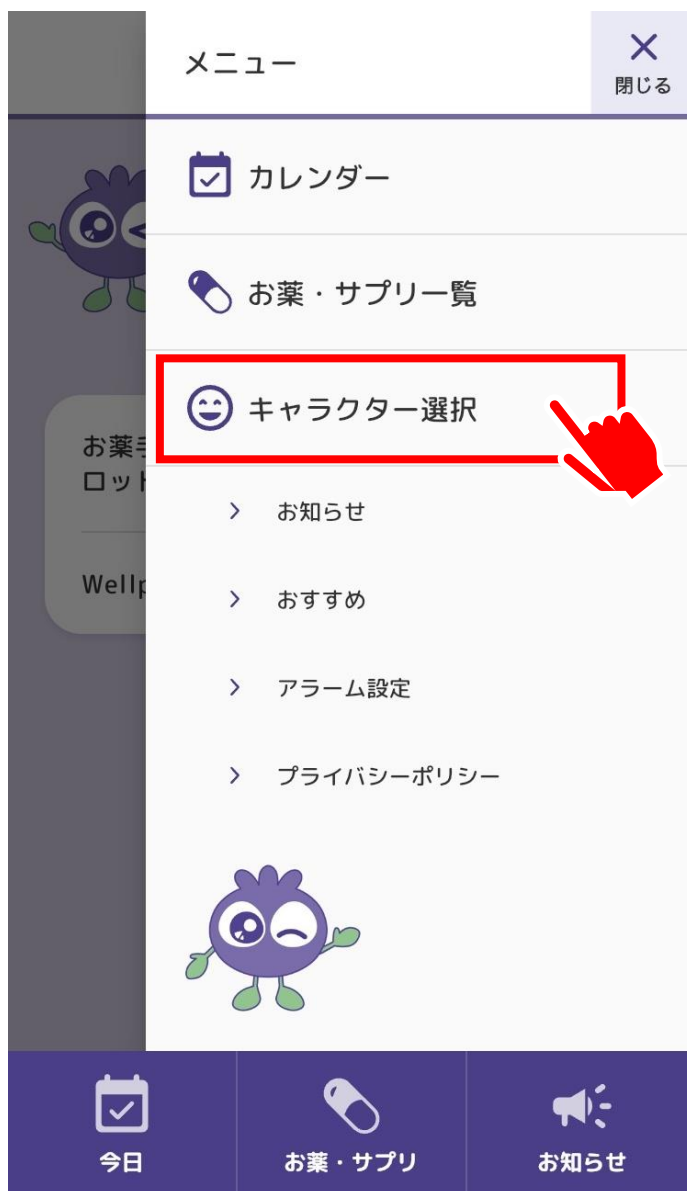


## Q5 キャラクターの設定を変更するには？

- ① 画面左上の「メニュー」をタップ



- ② 「キャラクター選択」をタップ





③ キャラクターを選択

好きなキャラクターを選んでや

**ブルブルくん**

ブルブルくん  
北欧ブルーベリーの森の出身。  
ロイヤルビルベリーカレッジ卒業。  
ブルーベリーの妖精。  
森と湖の国で育ったのに  
なぜか「関西弁」。  
もの知りでなぞ解きが得意。

選択中

**アイアイちゃん**

アイアイちゃん  
北欧サンタの森の出身。  
サンタベリーの妖精。  
とにかくダンスが得意。  
ときどき人をメロメロにする  
「レスベラトロールビーム♡」  
を出す。

選択する

Q6 登録しているお薬・サプリメントの残数を変更するには？

- ① 画面下の「お薬・サプリー覧」をタップ



- ② 変更するお薬・サプリメントの「残数追加」をタップ



- ③ 追加する個数を入力



- ④ 「この内容で登録する」をタップ



## Q7 お薬・サプリメントを削除するには？

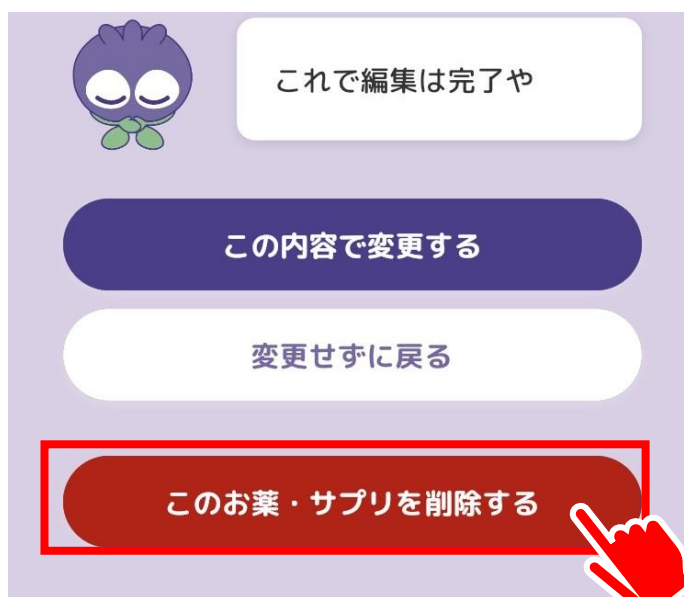
- ① 画面下の「お薬・サプリー覧」をタップ



- ② 削除したいお薬・サプリメントの「詳細・編集」をタップ



- ③ 下までスクロールをし「このお薬・サプリーを削除する」をタップ




⑥ 「削除する」をタップ




Q8 お薬・サプリメントの登録時に必須項目以外を入力しないと、どのような設定になりますか？

「毎日服用」するお薬・サプリメント

項目	デフォルト表記
画像を登録/撮影する	画像無し 
お薬の単位	個
服用タイミング	指定しない
1回の服用数	1
頻度	1日1回
飲む時間	00:00 (夜0時)
服用開始日	設定日

「都度服用」するお薬・サプリメント

項目	デフォルト表記
画像を登録/撮影する	画像無し 
お薬の単位	個

## Q9 「毎日服用」のお薬・サプリメントの記録をつけるには？

「毎日服用」記録のつけ方（1）

① 画面下の「今日」をタップ



② 服用したお薬・サプリメントの「服用」ボタンをタップ



③ 「カレンダー画面に戻る」をタップ



## 「毎日服用」記録のつけ方（2）

- ① 画面下の「今日」をタップ



- ② 画面左上の「カレンダー」をタップ



- ③ カレンダーの下にある服用したお薬・サプリメントの「服用」ボタンをタップ



④ 「カレンダー画面に戻る」をタップ





## Q10 「都度服用」のお薬・サプリメントの記録をつけるには？

「都度服用」記録のつけ方（1）

① 画面下の「今日」をタップ



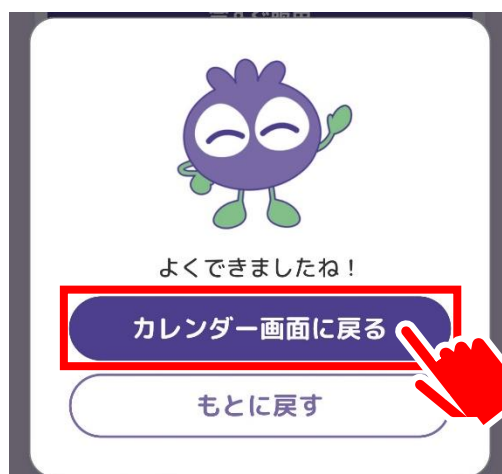
② 「都度服用する薬を選ぶ」ボタンをタップ



③ 都度服用する薬を選び、「今すぐ服用」をタップする



④ 「カレンダー画面に戻る」をタップ



## 「都度服用」記録のつけ方（2）

- ① 画面下の「今日」をタップ



- ② 画面左上の「カレンダー」をタップ



- ④ カレンダーの下にある服用したお薬・サプリメントの「服用」ボタンをタップ



- ⑤ 都度服用する薬を選び、「今すぐ服用」をタップする



- ⑥ 「カレンダー画面に戻る」をタップ



⑦